

Motorun Çalıştırılması



Aşağıdaki prosedürü kullanarak, motorun soğuk ya da sıcak olduğuna bakmaksızın, motosikletinizi çalıştırınız.


Bu motosiklet yan ayak ateşleme kesme sistemi ile donatılmıştır.

- ▶ Yan ayak indirilmişse motor çalıştırılmaz.
- ▶ Motor çalışırken yan ayağı indirerseniz, motor kendiliğinden kapanır.

Motosikletiniz bir Honda AKILLI Anahtar sistemiyle donatılmıştır. Motosikleti kullanırken her zaman Honda AKILLI Anahtarını yanınızda bulundurunuz. ➔ **S.35**

DİKKAT

- Motor 5 saniye içinde çalışmazsa kontak anahtarını  (Kapalı) konumuna çeviriniz ve akünün voltajının toparlanması için yeniden denemeden önce 10 saniye bekleyiniz.
- Uzun süre hızlı rölantide kalmak ve motora devir yaptırmak motora ve egzoz sistemine zarar verebilir.
- Eğer gaz kelebeği tamamen açıksa motor çalışmayacaktır.
- Motosiklet devrilirse ilk önce kontak anahtarını  (Kapalı) konumuna almalı ve daha sonra motosikleti dikkatlice kontrol etmelisiniz.

- 1 Motosikleti orta sehpa üzerine emniyetli bir şekilde destekleyiniz.
- 2 Kontak anahtarını  (Açık) konumuna getiriniz.

▶ Kontak kilidini açmak için ➔ **S.38**

