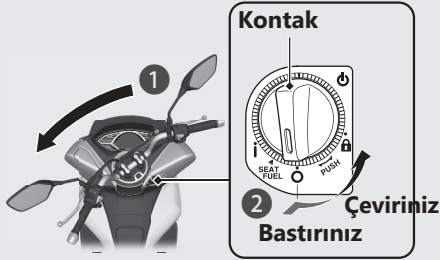


• • • • • (devam ediyor)



Gidon Kilidi

Hırsızlığı önlemek için park ettiğinizde gidonu kilitleyiniz.

U-şekilli bir tekerlek kilidi veya benzer bir aparat kullanmanız da tavsiye edilir.




Kilitleme

- 1 Gidon kollarını tamamen sola veya sağa çeviriniz.
- 2 Kontak anahtarını aşağı doğru bastırınız ve  (Kilitli) konumuna getiriniz.
 - ▶ Kontak kilidini açmak için  **S.38**
 - ▶ Kilidi açmak zor ise gidon kolunu sallayınız.
- 3 Kontakı kilitleyiniz.

Kilit açma

Kontak anahtarını içeri doğru itiniz ve

- (Kapalı) konumuna getiriniz.
 - ▶ Kontak kilidini açmak için  **S.38**