





Parçalar	Sürüş Öncesi Kontrol S. 58	Değişim Periyodu *1						Yıllık Kontrol	Düzenli Değişim	Sayfaya bakınız
		× 1,000 km	1	12	24	36	48			
		× 1,000 mi	0.6	8	16	24	32			
Tahrik Zinciri	K	Her 1000 km'de bir K, Y								91
Tahrik Zinciri Sürgüsü			K	K	K	K			94	
Fren Hidroliği*3	K		K	K	K	K	K	2 Yıl	87	
Fren Balatasının Aşınması	K		K	K	K	K	K		88	
Fren Sistemi			K	K	K	K	K		58	
Fren Lambası Anahtarı			K	K	K	K	K		89	
Far Ayarı			K	K	K	K	K		97	
Lambalar/Korna	K	Her 6000 km'de bir K						K		–
Motor Durdurma Anahtarı	K								–	
Debriyaj Sistemi			K	K	K	K	K		58	
Debriyaj Yağı*3	K		K	K	K	K	K	2 Yıl	95	
Yan Ayak	K		K	K	K	K	K		90	
Süspansiyon			K	K	K	K	K		99	
Somun, Cıvatalar, Bağlantı Elemanları			K	K	K	K	K		–	
Lastikler / Tekerlekler		K	Her 6000 km'de bir K						K	65
Gidon Kafası Rulmanları			K	K	K	K	K		–	
Akü		Her 6000 km'de bir K						K		
Test Sürüşü			K	K	K	K	K			

Notlar:

*1 : Yüksek kilometre sayacı değerlerinde, burada belirtilen bakım aralıklarını tekrar edin.

*2 : Aracınızı çok ıslak ve tozlu bölgelerde kullanıyorsanız daha sık servis yaptırın.

*3 : Değişirme mekanik beceri ister.

*4 : Sadece II ED tipi