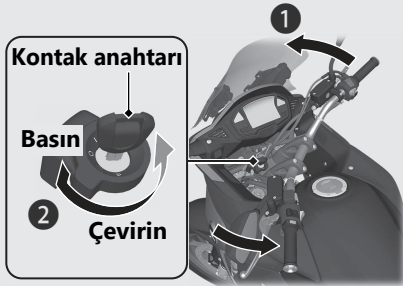


Düğmeler *(Devam ediyor)*


Gidon kilidi

Hırsızlığı önlemek için park ettiğinizde gidonu kilitleyiniz.


U-şekilli bir tekerlek kilidi veya benzer bir aparat kullanmanız da tavsiye edilir.



Kilitleme

- 1 Gidon kollarını tamamen sola veya sağa çeviriniz.
- 2 Anahtarı aşağı doğru bastırınız ve kontak anahtarını  (Kilitli) konumuna getiriniz.
 - Kilidi açmak zor ise gidon kolunu sallayınız.
- 3 Anahtarı çıkarınız.

Kilit açma

Anahtarı kontağa yerleştiriniz ve  (kapalı) konumuna getiriniz.