

# Запуск и остановка двигателя

## Самопроизвольная остановка двигателя

Если произошла самопроизвольная остановка двигателя, включите нейтральную передачу и произведите повторный пуск двигателя.

При невозможности включить нейтральную передачу (N) из положения движение вперед (D) произведите пуск двигателя на остановленном мотовездеходе, выжав рычаг переднего тормоза и нажав кнопку стартера.


При этом не следует нажимать рычаг акселератора. Мотовездеход оборудован системой, выключающей зажигание, если дроссельная заслонка открыта во время пуска двигателя со включенной передачей.


После запуска двигателя отпустите рычаг переднего тормоза и плавно нажмите на рычаг акселератора.

## Процедура остановки двигателя


### **Нормальное выключение двигателя**

Перед остановкой двигателя включите нейтральную передачу, после чего переведите замок зажигания в положение OFF (ВЫКЛ).

Выключатель двигателя во всех штатных режимах и даже при остановленном двигателе, должен находиться в положении RUN (РАБОТА) (  ).

Если мотовездеход остановлен и при этом замок зажигания находится в положении ON (ВКЛ), а выключатель двигателя в положении OFF  (ВЫКЛ), это может привести к разряду аккумуляторной батареи.

### **Аварийное выключение двигателя**

Для остановки двигателя в экстренных ситуациях используйте выключатель двигателя. Для выключения двигателя переместите выключатель в любое из положений OFF  (ВЫКЛ).