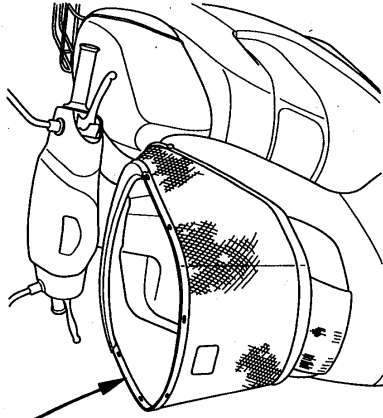


## 装備の使いかた

### フロントバスケット

フロントバスケット



フロントバスケットの

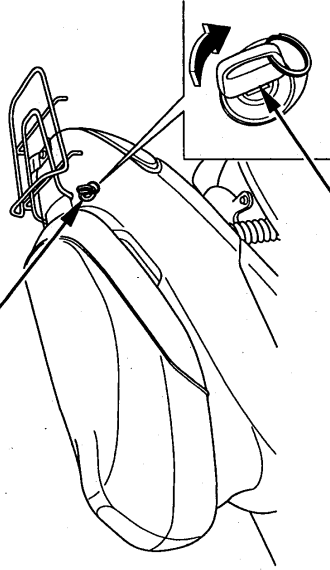
最大荷物重さ：5.0 kg

フロントバスケットから荷物がはみ出さないよう注意してください。

ハンドドル操作に支障をきたすことがあります。

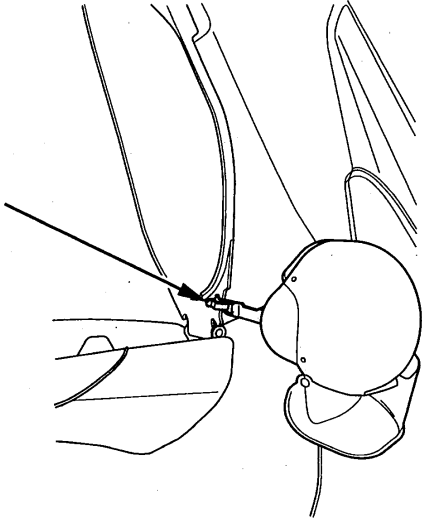
### シートロック・ヘルメットホルダ

シートロック



メインスイッチのキー

ヘルメットホルダ



ヘルメットホルダは、駐車時のみに使用するものです。

走行時に使用すると、ヘルメットが運転を妨げたり、車体に損傷を与えることがあります。また、ヘルメットに損傷を与え保護機能を低下させます。

### 《かけかた》

1. メインスイッチのキーを右に回してシート後部下のシートロックを外し、シートを開けます。
2. ヘルメットのあごひもの金具をヘルメットホルダにかけます。
3. シートをおろし、シート後部を上から押してロックします。シートをもち上げ、ロックがかかったかを確認します。

### 《外しかた》

- メインスイッチのキーでシートを開けて、ヘルメットを取外します。

### 知 識

- キーをトランク内に置き忘れた状態でシートを下げると、自動的にロックされ、キーを取出すことができなくなりますのでご注意ください。