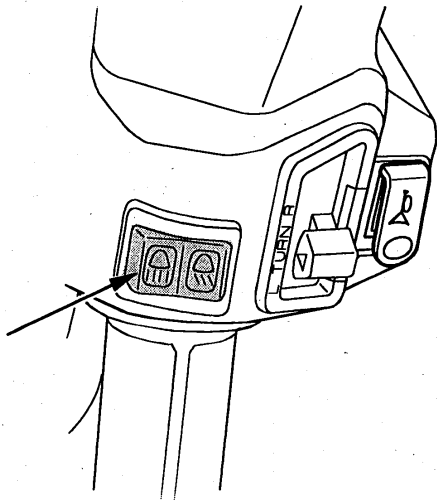


## 前照灯上下切換えスイッチ (ヘッドライト上下切換えスイッチ)

前照灯上下切換えスイッチ  
(ヘッドライト上下切換えスイッチ)



(上向き)

……遠くを照らしたい場合に使用します。

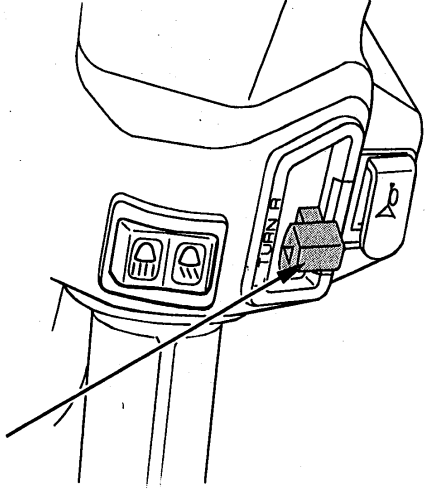
(下向き)

……対向車のあるとき、市街地走行など  
上向きが不適当なときは、下向きに  
してください。

昼間は、下向き(ロービーム)に点灯しましょう。

## 方向指示器スイッチ

方向指示器スイッチ



メインスイッチのキーを“ON”にしてスイッチを入れると、方向指示器が作動します。解除は、方向指示器スイッチを押して行います。

R …… 右に曲がるときに操作します。

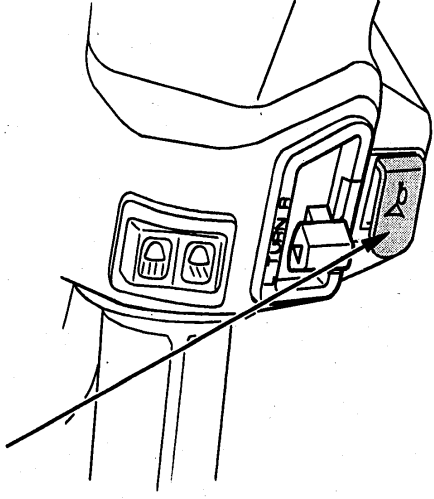
L …… 左に曲がるときに操作します。

### 知 識

- 方向指示器スイッチは、自動的に解除しません。使用後は、必ず解除してください。つけたままにしておくと他の方に迷惑となります。

## ホーンスイッチ

ホーンスイッチ



メインスイッチが“ON”のとき、ホーンスイッチを押すとホーンが鳴ります。