

正しい運転操作

- エンジンをかける前に、オイル、ガソリンなどの点検をされましたか。必ず点検を行ってください。(運行前点検は、23ページ参照)
- エンジンをかけるときは、必ずメインスタンドを立ててください。

注意

- 急な飛び出しを防ぐために始動時は、必ず後輪をロックしてください。
- 後輪ブレーキの調整が正しく行われていないとロックできません。

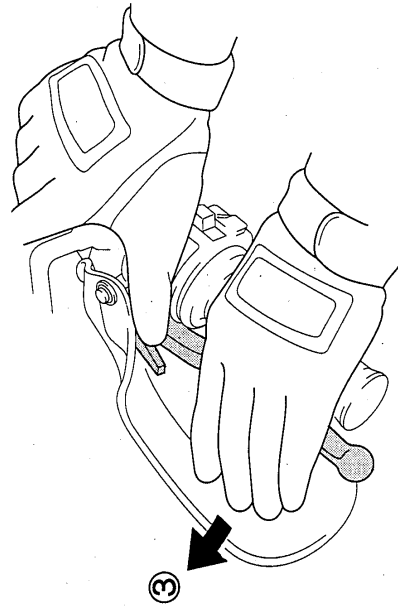
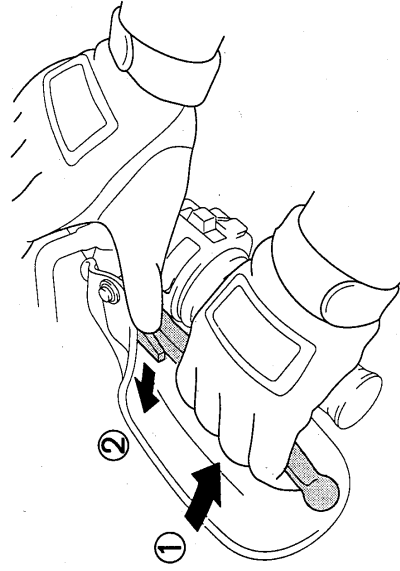
ならし運転を行いましょ。

お車の寿命をのばします。


- 乗り始めて1か月間(又は1000km)は、急発進、急加速を避け、控え目な運転をしてください。

エンジンのかけかた

①後輪をロックします。(15ページ参照)



②メインスイッチを“ON”にします。



注意

- メインスイッチのキーを“ON”にしたとき、オイル警告灯が点灯した場合は、オイルが少なくなっているのので、できるだけ早目に推奨オイルホンダウルトラ2スーパーを補給してください。