


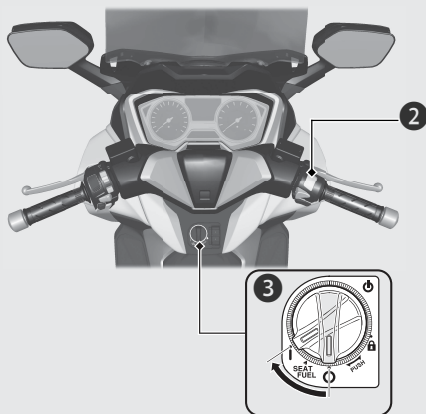
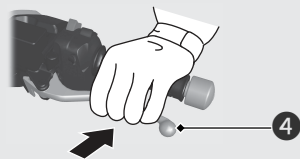


- 1 Appoggiare lo scooter sul cavalletto centrale.
- 2 Verificare che l'interruttore di spegnimento motore sia in posizione  (Run).
- 3 Portare il commutatore di accensione in posizione  (On).
  - ▶ Per sbloccare il commutatore di accensione  **P.50**



- 4 Azionare la leva del freno posteriore.
  - ▶ Il motorino di avviamento funziona solamente quando la leva del freno posteriore è azionata e il cavalletto laterale è sollevato.



- 5 Premere il pulsante di avviamento con l'acceleratore completamente rilasciato. Rilasciare il pulsante di avviamento non appena il motore si avvia.

