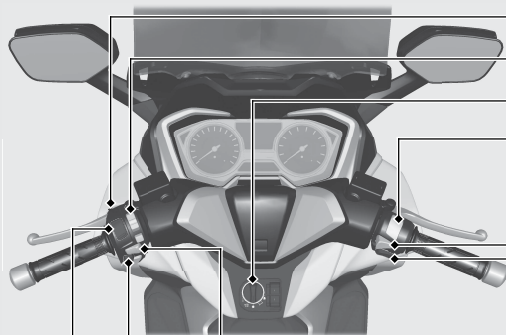


Interruttori






 **Pulsante del clacson**

 **Interruttore indicatori di direzione**


- ▶ Premendo l'interruttore vengono disattivati gli indicatori di direzione.


Devioluci/


Interruttore di comando luce di sorpasso


-  **D**: Abbagliante
-  **D**: Anabbagliante
-  **D** **PASS**: Consente di eseguire il lampeggio con il faro abbagliante.

Interruttore di arresto del motore

Normalmente, l'interruttore deve essere impostato in posizione  (Run).

- ▶ In caso di emergenza, portarlo in posizione  (Stop) (il motorino di avviamento verrà disabilitato) per spegnere il motore.

 **Interruttore luci di emergenza**

Commutabile quando il commutatore di accensione è in posizione  (On).

 **Pulsante di avviamento**