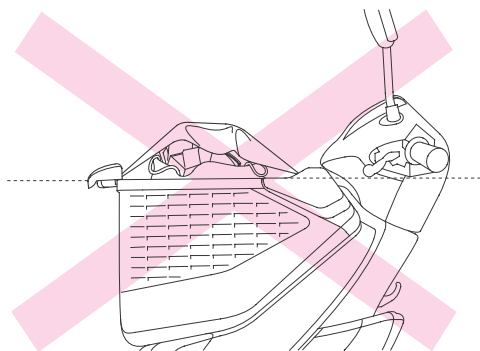


## フロントバスケット

この車のフロントバスケットにはフロントバスケットシャッターが装備されています。フロントバスケットシャッターは荷物を積むときにご使用ください。

フロントバスケットの最大荷物重さ：5 kg

荷物を積むときはフロントバスケット上面以上積まないでください。走行中のシャッターの開閉は行わないでください。



### 🏍️ アドバイス

- 保管時にはシャッターを開けて保管してください。閉じた状態にしておくとしutterのシートの汚れ、ヘタリの原因になることがあります。

### 🎓 知識

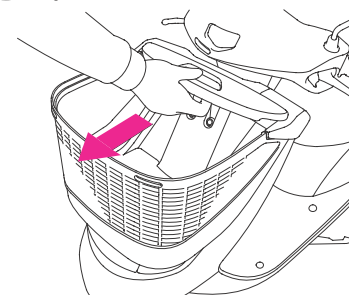
- 貴重品やこわれやすいものは入れないでください。
- 雨天時、洗車時等、内部に水が入りません。大切なものを入れる場合はご注意ください。

## フロントバスケットシャッター

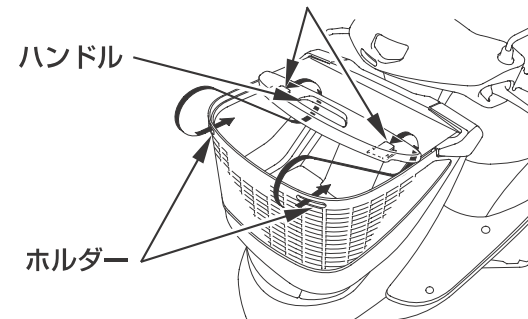
### 閉じかた

- 1 シャッターのハンドル中央を持ってシャッターを前側にまっすぐ引き出します。
- 2 フロントバスケットのホルダーにシャッター両側のフックを確実に掛けます。フックが確実に掛かっていることを確認してください。

シャッターを引っ張り過ぎないように注意してください。



フック



ハンドル

ホルダー