










Bakım Programı

Maddeler	Sürüş Öncesi Kontrol S. 46	Değişim Periyodu*1								Yıllık Kontrol	Düzenli Değişim	Sayfaya bakınız
		x 1.000km	1	4	8	12	16	20	24			
		x 1.000mil	0.6	2.5	5	7.5	10	12.5	15			
Yakıt Hattı				K	K	K	K	K	K	K	K	-
Yakıt Seviyesi		K										-
Gaz Kolu Çalışması		K		K	K	K	K	K	K	K	K	75
Hava Filtresi*2				K	K	K	D	K	K			55
Karter Havalandırma*3				T	T	T	T	T	T	T		76
Buji				K	D	K	D	K	D			62
Subap Boşluğu			K	K	K	K	K	K	K			-
Motor Yağı		K	D	Her 2.000km'de bir D						D		65
Motor Yağ Süzgeci					T				T			65
Motor Rölanti Devri			K	K	K	K	K	K	K	K		
Tahrik Kayışı					K		K		D			-
Diferansiyel Yağı*4									D		2 Yıl	-

Bakım Seviyesi

-  : Orta. Uygun aletlere ve mekanik beceriye sahip değilseniz bakım işleri yetkili servisiniz tarafından yapılmalıdır. İşlemler resmi Honda Tamir Kitabında verilmiştir.
-  : Teknik. Emniyet bakımından, motosikletinizin bakımını yetkili servisinizde yaptırınız.

Bakım İşaretleri:

- K: Kontrol (Gerekirse, temizleme, ayarlama, yağlama veya değiştirme)
- D: Değişirme
- Y: Yağlama
- T: Temizleme