



## ⏻ Kontak

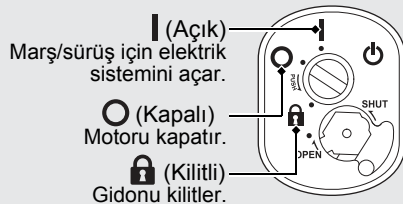
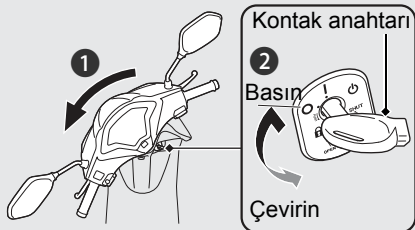
Elektrik sistemini açık kapatır ve gidonu kilitlet.

► Anahtar  (Kapalı) veya  (Kilitli) konumunda iken çıkarılabilir.


## Gidon kilidi

Hırsızlığı önlemek için park ettiğinizde gidonu kilitletiniz.


U-şekilli bir gidon kilidi veya benzer bir aparat kullanmanız da tavsiye edilir.



## 🔒 Kilitleme

- 1 Gidon kolunu tamamen sola çeviriniz.
- 2 Anahtarı aşağı doğru bastırınız ve kontak anahtarını  (Kilitli) konumuna getiriniz.
  - Kilidi açmak zor ise gidon kolunu sallayınız.
- 3 Anahtarı çıkarınız.

## 🔓 Kilit açma

Anahtarı kontağa yerleştiriniz ve  (Kapalı) konumuna getiriniz.