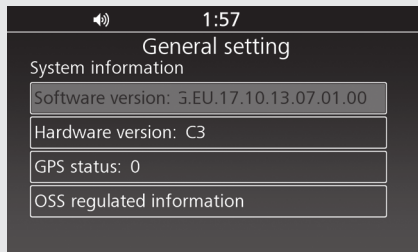


## Аудиосистема (Продолжение)

### Системная информация

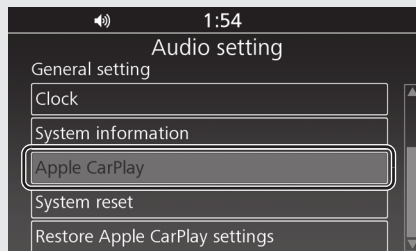
Показывается различная информация об аудиосистеме.



- 1 Выберите пункт [System information] (Системная информация), затем нажмите или выключатель [ENT].
- 2 Отображается следующая информация.
  - Версия программного обеспечения
  - Версия аппаратного обеспечения
  - Статус приема сигнала GPS
  - Правовая информация OSS
- 3 Возврат к предыдущему экрану или домашнему экрану. ➔ Стр. 28

### Apple CarPlay/iPod

Определяется, будет ли выбираться соединение Apple CarPlay или соединение iPod (USB) в случае подключения телефона iPhone к системе с помощью провода USB. Для изменения настройки временно отключите провод USB от iPhone, выберите требуемую настройку, затем повторно подсоедините провод USB к iPhone.



- 1 Выберите [Apple CarPlay] или [iPod], затем нажмите или выключатель [ENT] для изменения способа подключения.

По умолчанию: [Apple CarPlay]

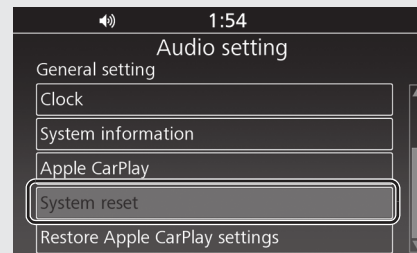
- 2 Возврат к предыдущему экрану или домашнему экрану. ➔ Стр. 28

Apple CarPlay: ➔ Стр. 107

Производство аудио: ➔ Стр. 104

### Сброс настроек системы

Настройки аудиосистемы сбрасываются к заводским. Все настройки, включая предварительно заданные, сбрасываются к принятым по умолчанию.



- 1 Выберите пункт [System reset] (Сброс настроек системы), затем нажмите или выключатель [ENT].
  - ▶ На экран будет выведен запрос на подтверждение выполнения операции.