

## Yanmış Sigorta

Sigortalara işlem uygulamadan önce "Sigortaların Kontrol Edilmesi ve Değiştirilmesi" kısmına bakınız." ► S. 156

### İ Sigorta Kutusu Sigortaları

1. Sol kapağı çıkartınız. ► S. 166
2. Sigorta kutusu kapağını sökünüz.
3. Sigortaları bir sigorta maşasıyla tek tek çıkarınız ve yanmış bir sigorta olup olmadığını kontrol ediniz. Yanmış bir sigortayı daima aynı değerde bir sigorta ile değiştiniz.

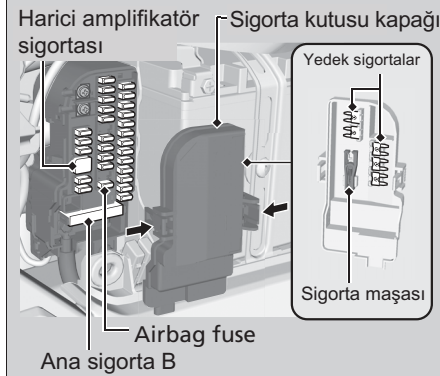
► Yedek sigortalar ve sigorta maşası sigorta kapağının arka tarafındadır.

4. Sökülen parçaları, sökme sırasının tersini izleyerek takınız.

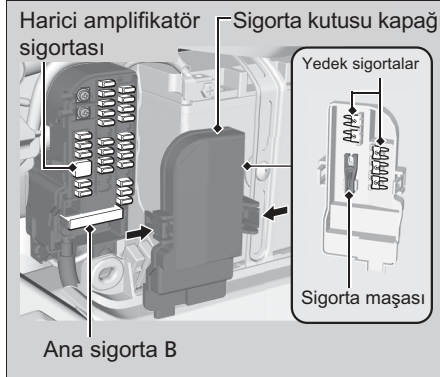
### İ Ana Sigorta B, Hız Sınırlayıcı Sigortası ve Harici Amplifikatör Sigortası

Ana sigorta B, hız sınırlayıcı sigortası ve harici amplifikatör sigortasını kontrol etmek ve değiştirmek için bayinize danışınız.

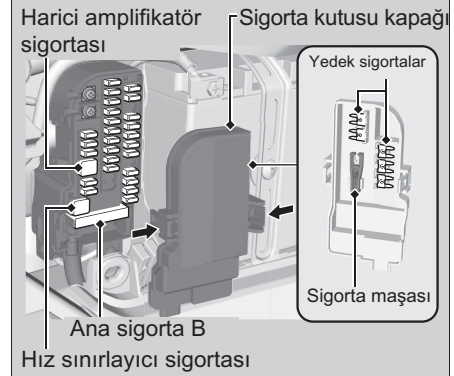
GL1800DA



GL1800BD



GL1800



GL1800B

