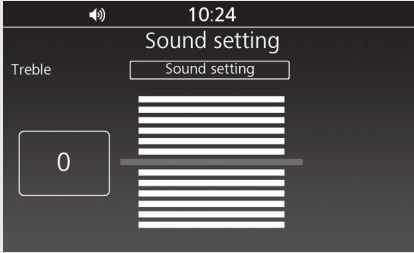





Müzik Sistemi (devam ediyor)

Tiz

Yüksek frekanslı ses seviyesini ayarlar.



- 1 [Treble] [Tiz] seçeneğini seçiniz ve ardından  veya **ENT** düğmesine basınız.
- 2 İstediğiniz seviyeyi seçmek için  düğmesini çeviriniz ya da 4 yönlü anahtar üzerindeki ▲/▼ düğmelerine basınız.
- 3 Önceki ekrana veya Giriş ekranına dönünüz.  S.28

Kullanılabilir ayar aralığı:

Seviye -6 ila +6



Varsayılan: Seviye 0

Tiz kontrolü motosikletin hızına göre otomatik olarak ayarlanır.

Bas Arttırma

Bas arttırma özelliğini etkinleştirir/iptal eder.

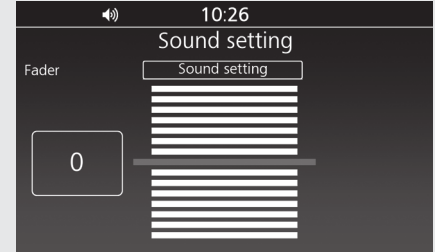




- 1 [Bass boost] (Bas arttırma) seçeneğini seçiniz ve ardından fonksiyonu seçmek (etkinleştirmek) veya iptal etmek (devre dışı bırakmak) için  veya **ENT** düğmesine basınız.
- 2 Önceki ekrana veya Giriş ekranına dönünüz.  S.28

Varsayılan: Off (seçili değil)

Fader

Ön ve arka hoparlör çıkış balansını ayarlar.



- 1 [Fader] seçeneğini seçiniz ve ardından  veya **ENT** düğmesine basınız.
- 2 İstediğiniz seviyeyi seçmek için  düğmesini çeviriniz ya da 4 yönlü anahtar üzerindeki ▲/▼ düğmelerine basınız.
 - ▶ Pozitif seviyeler ön çıkış seviyesini artırır ve arka çıkış seviyesini azaltır. Fader seviyesi +7 olarak ayarlanırsa, arka hoparlörlerin sesi kesilir.
 - ▶ Negatif seviyeler ön çıkış seviyesini düşürür ve arka çıkış seviyesini artırır. Fader seviyesi -7 olarak ayarlanırsa, ön hoparlörlerin sesi kesilir.