


クリップ A

左インナーパネル、左サイドカバー、左ポケット、左ミドルフェアリングを外すためには、クリップ A の取り外しが必要です。


■ 取り外し

1. 中央部のピンを押し込んでロックを解除する。
2. クリップを引き抜く。



■ 取り付け

1. ピンの先端を押し戻して取り付け状態にする。



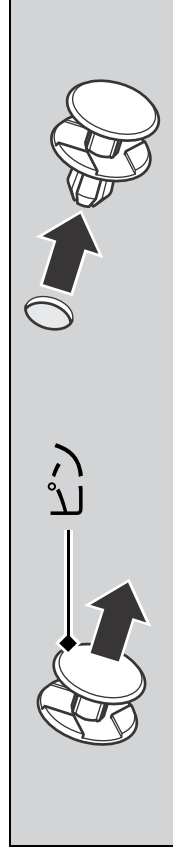
2. クリップを穴に差し込む。
3. ピンを軽く押し戻してロックする。

クリップ B

左サイドカバーを外すためには、クリップ B の取り外しが必要です。

■ 取り外し

1. ピンを引き抜きロックを解除する。
2. クリップを引き抜く。



■ 取り付け

1. クリップを穴に差し込む。
2. ピンを軽く押し戻してロックする。

