





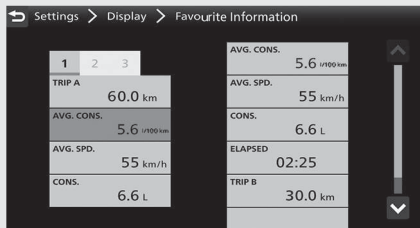


- 1 Выберите пункт [Favourite Information] (Предпочтительная информация) и нажмите кнопку **ENT**.
- 2 Нажимайте кнопку  или  переключателя выбора влево/направо   до тех пор, пока на экран не будет выведена нужная страница..
- 3 Нажимайте кнопку  / , чтобы выбрать возможные варианты, и нажмите кнопку **ENT**.



- 4 Нажимайте кнопку  / , чтобы выбрать располагаемые варианты, и нажмите кнопку **ENT**.



- 5 Вернуться к информации о поездке, предыдущему экрану или домашней странице. ➔ Стр. 40

Также можно выполнить приведенные выше настройки с помощью сенсорного экрана.