










Режим настройки

■ Для перехода к меню многофункционального дисплея

-  Потяните назад и удерживайте переключатель страниц  или коснитесь области часов многофункционального дисплея.
-  Выберите пункт [Riding Information] (Информация о поездке) и затем нажмите кнопку [ENT] или коснитесь пункта [Riding Information] (Информация о поездке) многофункционального дисплея.
-  Потяните назад переключатель страниц .
-  Нажмите переключатель  (Выбор вверх).
-  Нажмите переключатель  (Выбор вниз)

