










Programa de mantenimiento

Elementos	Comprobación previa a la conducción P. 82	Periodicidad*1								Comprobación anual	Sustitución normal	Consultar página
		x 1000 km		x 1000 mi		12		24				
		1	0,6	8	16	8	16	24	32			
Línea de combustible 				I	I	I	I	I	I	I		
Nivel de combustible	I											
Funcionamiento del acelerador 	I			I	I	I	I	I	I	I		113
Filtro de aire*2 						R	R	R	R	R		
Respiradero del cárter*3				C	C	C	C	C	C	C		
Bujía 						I	I	I	I	I		
Holgura de las válvulas 						I	I	I	I	I		
Aceite del motor	I			R	R	R	R	R	R	R		
Filtro de aceite de motor				R	R	R	R	R	R	R		
Filtro de aceite del embrague*5				R	R	R	R	R	R	R		
Régimen del motor a ralentí 						I	I	I	I	I		
Refrigerante del radiador*4	I					I	I	I	I	I		102
Sistema de refrigeración 						I	I	I	I	I		
Sistema de suministro secundario de aire 												
Sistema de control de emisiones de vapor de combustible*5 												

Nivel de mantenimiento

Intermedio. Recomendamos que la revisión la realice su concesionario, a menos que usted cuente con las herramientas y las capacidades técnicas necesarias.

Los procedimientos están incluidos en un manual de taller oficial de Honda. Técnico. Por su seguridad, lleve el vehículo a su concesionario para que realicen la revisión.

Leyenda de mantenimiento

I : Inspeccionar (limpiar, ajustar, lubricar o reemplazar si fuera necesario)

R : Reemplazar

L : Lubricar

C : Limpiar