

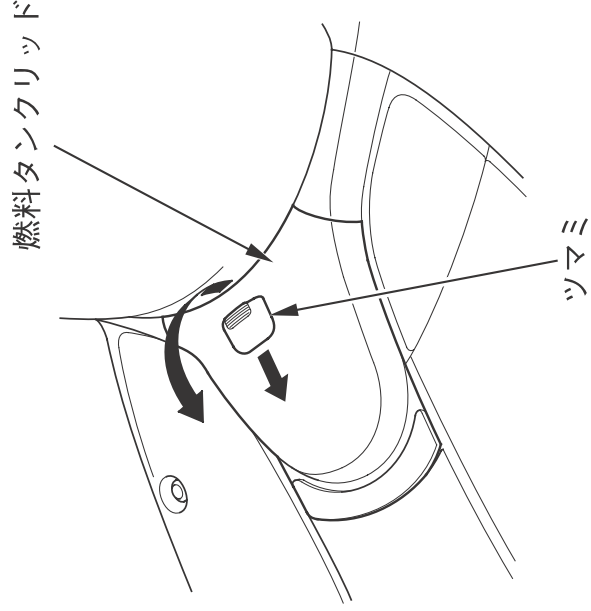
フレーム号機

フレーム号機は、部品を注文するときや、車の登録に関する手続に必要です。

また、フレーム号機は、お車が盗難にあった場合に、車を捜す手掛りにもなります。ナンバプレート登録の登録番号と共に別紙に記録し、車と別に保管することをおすすめします。

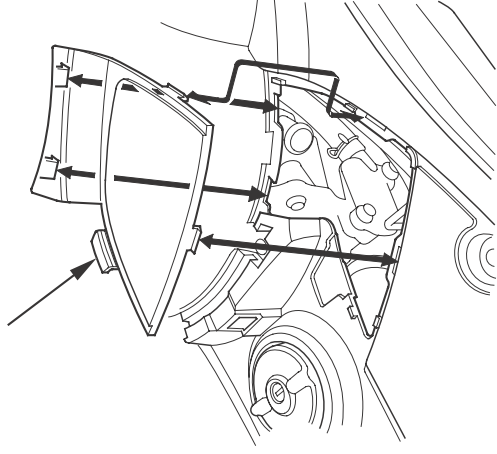
フレーム号機打刻位置

1. ツマミを矢印の方向に引き、燃料タンクリッドを開けます。



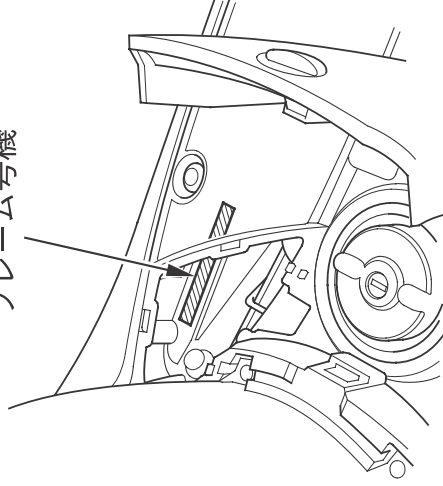
2. プラグメンテナンススリッドを取外します。

プラグメンテナンススリッド



3. 右側から開口部をのぞいて、フレーム号機を確認します。

フレーム号機



エンジン号機打刻位置

エンジン号機

