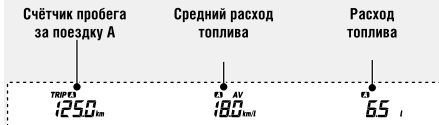
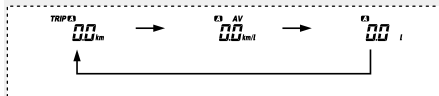


Сброс счетчика пробега А, указателя среднего расхода топлива и расхода топлива:

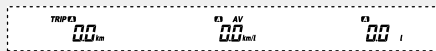
- 1 Для сброса счетчика пробега А, указателя среднего расхода топлива и расхода топлива нажмите и удержите кнопку А.



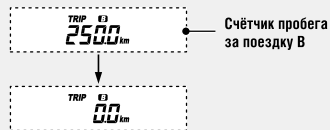
- 2 После сброса в каждом из этих режимов на дисплее будет отображаться “0.0”.



- 3 После этого дисплей вернется в режим, который был выбран до операции сброса.



- 4 Для сброса показаний счетчика пробега В, нажмите и удержите кнопку А, когда включен счетчик В.



Предусмотрена возможность настройки автоматической функции сброса указателей резерва, пробега за поездку А, среднего расхода топлива и расхода топлива после заправки бака топливом, объем которого превышает резервный запас. Режим автоматического сброса указателей при заправке топлива можно включать и выключать.

продолжение