





































































Регламент технического обслуживания


Категория работ	 Осмотр перед поездкой  с.37	Показатели одометра*1 (× 1000 км)					Ежегодная проверка	Регулярная замена	См. стр.
		1	12	24	36	48			
Топливопровод									—
Уровень топлива									30
Рукоятка акселератора									71
Воздушный фильтр*2									—
Вентиляционная трубка картера*3									72
Свеча зажигания									—
Зазоры клапанов									—
Моторное масло									55
Масляный фильтр									56
Частота холостого хода									—
Охлаждающая жидкость*4								3 года	59
Система охлаждения									—
Вторичная система подачи воздуха									—


Уровень технического обслуживания:

 : ОБЩИЙ. Если у Вас нет специальных инструментов и соответствующей квалификации, обратитесь к дилеру Honda. Описание каждой процедуры содержится в *Руководстве по ремонту и обслуживанию* для данной модели.

 : ПРОФЕССИОНАЛЬНЫЙ. В целях безопасности обслуживание этих узлов должен проводить только официальный дилер Honda.

Условные обозначения

 : Проверить (при необходимости очистить, отрегулировать, смазать или заменить)

 : Очистить

 : Смазать

 : Заменить

продолжение на следующей странице 35