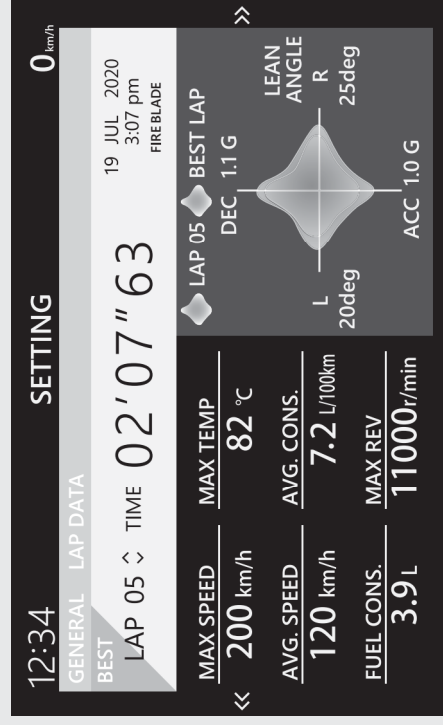


## メニュー 前ページの続き

### LAP DATA




ラップタイムデータの履歴を表示します。  
ラップタイムデータの履歴がない場合は "LAP DATA" を表示しますが、選択はできません。

別のラップ情報は、 セレクトアップスイッチ または  セレクトダウンスイッチを押すと表示されます。



ラップタイマーの使いかた  P.50

### ラップデータの消去のしかた

-   セレクトレフト/ライトスイッチの  を押し続ける。
- スイッチ操作ガイドに従ってラップデータをリセットします。

