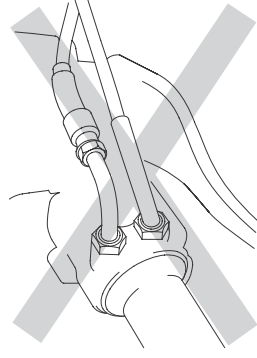
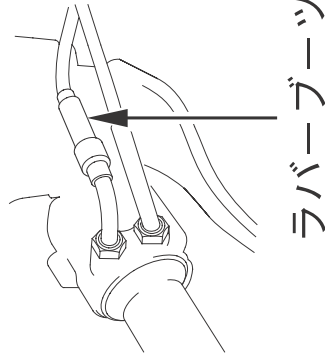


ケーブル・ワイヤ類

《ラバーブーツの点検》

ケーブル類にはインサナーケーブル保護のため、ラバーブーツが取付けられています。常に正しく取付けられているか点検してください。

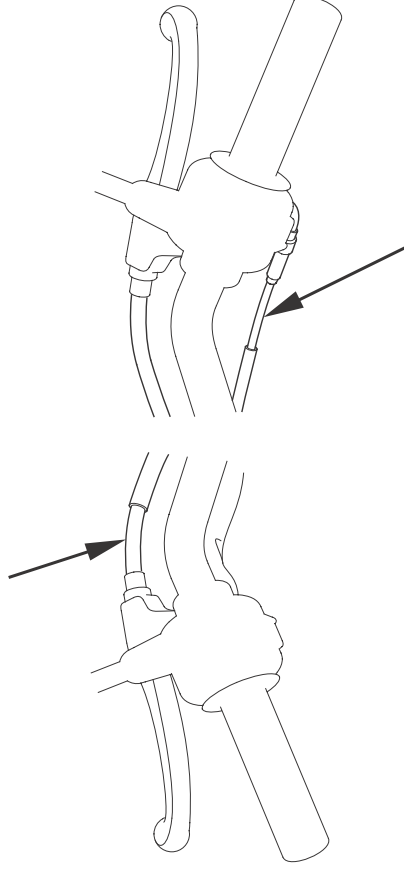
洗車時には、ラバーブーツに直接水をかけたり、ブラシを当てたりしないでください。汚れのひどい場合は、固くしぼった布等で拭き取るようにしてください。



《ケーブル・ワイヤ類の点検》

クラッチレバー、スロットルグリップを作動させ、スムーズに動くか、作動が異状に重くないか、クラッチレバー、スロットルグリップから手を放したときにレバーやグリップがスムーズに戻るかを点検してください。また、ケーブル・ワイヤの外表面部に損傷がないかを点検してください。異状を感じた場合はHonda販売店にご相談ください。

クラッチケーブル



スロットルワイヤ