


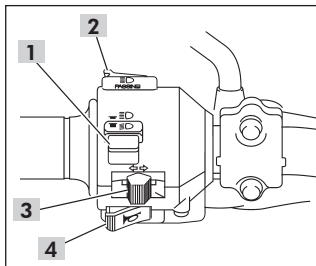
## Interruptor de partida (2)

Localiza-se abaixo do interruptor do motor e aciona o motor de partida ao ser pressionado.



### NOTA

Com o interruptor do motor em , o motor de partida não será acionado.

Consulte a página 5-11 para os procedimentos de partida do motor.





## Comutador do farol (1)

Posicione em  para obter luz alta ou em  para obter luz baixa.

## Lampejador do farol (2)

Quando pressionado, o farol pisca para advertir motoristas em sentido contrário, em cruzamentos e nas ultrapassagens.

## Interruptor das sinaleiras (3)

Posicione em  para sinalizar conversões à esquerda e em  para sinalizar conversões à direita. Pressione para desligar.

## Interruptor da buzina (4)

Pressione para acionar a buzina.