


推奨オイル:




Honda 純正チェーンオイル



チェーンは、ゴムのシールを使用しているため、スチーム / 高圧洗浄、ワイヤーブラシ、ガソリンやベンゼンなどの揮発性溶剤、研磨材が入っている洗剤は使用しないでください。

シール (O-リング) チェーン専用の、クリーナーや潤滑油 (チェーンスプレーなど) 以外は使用しないでください。

オイルがブレキやタイヤに付着しないようにしてください。チェーンにオイルをつけ過ぎると、衣服や車に飛び散り汚れますので、オイルをつけ過ぎないように注意してください。

		
<p>正常な状態 (良好)</p>	<p>摩耗した状態 (要交換)</p>	<p>破損した状態 (要交換)</p>

アドバイス

摩耗したスプロケットで新品のチェーンを使用すると、急速にチェーンが傷む原因となります。

■ ドライブチェーンの清掃と給油

緩み (たるみ) の点検後、後輪をゆっくりと回しながら、チェーンやスプロケットに付着した泥、汚れを中性洗剤またはチェーンクリーナーを使用し、乾いた布などで落とします。汚れがひどい場合、やわらかいブラシを使用してください。

汚れを落としたあとは、十分に乾燥させ、推奨オイルをチェーンローラーの両側に給油してください。手に入らない場合は、#80 または #90 ギアオイルを使用してください。