



## Göstergeler (Devam ediyor)

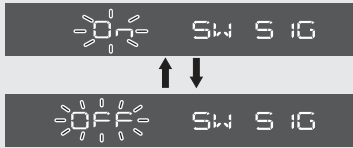
### 5 Anahtar simgesi ayarı

Çok renkli simge ile anahtar simgesini ayarlayabilirsiniz.

**SEL**  (yukarı) düğmesi, **SEL**  (aşağı) düğmesi, **MODE** düğmesi veya Tork Kontrol düğmesine basıldığında, ayar etkin ise çok renkli simge kısa süreliğine yanar.

1 "On" veya "OFF" seçmek için **SEL**  (yukarı) veya **SEL**  (aşağı) düğmesine basınız.

► INFO 1 ekranında "SW SIGN" yazısı görüntülenir.



2 **MODE** düğmesine basınız. Anahtar simgesi ayarlanır ve normal ekrana dönülür.

### Çok renkli simge bilgi ayarı

Çok renkli simge bilgi ekranını ayarlayarak sürüş koşullarını görüntüleyebilirsiniz. Aşağıdaki öğeler sırayla ayarlanabilir.

- Renk KAPALI modu
- Devir yükseltme bağlantı modu (beyaz renk modu)
- Devir yükseltme bağlantı modu (renk modu)
- ECO modu
- Vites konumu bağlantı modu
- Sürüş modu bağlantı modu



Çok renkli simge