

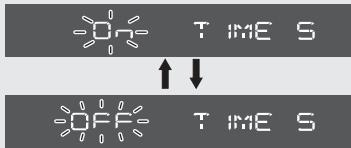
3 Saat simgesi ayarı

Çok renkli simge ile saati görüntüleyebilirsiniz.

Saatin dakikaları 59'dan 00'a geçtiğinde, ayar etkin ise çok renkli simge üç kez yanıp söner.

- 1 "Açık" veya "Kapalı" seçmek için **SEL**  (yukarı) veya **SEL**  (aşağı) düğmesine basınız.



► INFO 1 ekranında "TIME SIGN" yazısı gösterilir.

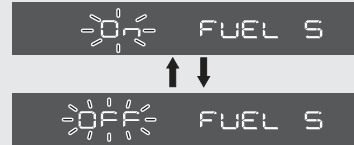


- 2 **MODE** düğmesine basınız. Saat simgesi ayarlanır ve ekran yakıt simgesi ayarına döner.

4 Yakıt simgesi ayarı

Çok renkli simge ile yakıt simgesini ayarlayabilirsiniz. Yakıt göstergesinin 1. (E) segmenti yanıp sönmeye başladığında, ayar etkin ise çizgi 15 saniye boyunca sarı yanacaktır.

- 1 "Açık" veya "Kapalı" seçmek için **SEL**  (yukarı) veya **SEL**  (aşağı) düğmesine basınız.
 - INFO 1 ekranında "FUEL SIGN" yazısı görüntülenir.



- 2 **MODE** düğmesine basınız. Yakıt simgesi ayarlanır ve anahtar simgesi ayarına döner.