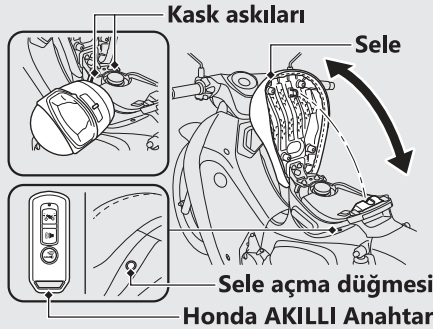


Saklama Bölmeleri



Kask askıları

Kask askıları selenin altındadır.

- ▶ Kask askılarını sadece park halinde kullanınız.



Selenin Açılması

Sele açma düğmesi, Honda AKILLI Anahtar çalışma aralığındayken (▶ S. 33) ve kontak anahtarı  (Kapalı) veya  (Kilitli) konumdayken çalıştırılabilir.

Sele açma düğmesine basınız ve seleyi açınız.

- ▶ Aküde motoru çalıştırılmak için yeterince voltaj yoksa, sele açılmayabilir.

Selenin Kapatılması

Seleyi kapatınız ve kilitleninceye kadar selenin arka kısmını aşağı doğru bastırınız. Hafifçe yukarı doğru çekerek selenin yerine oturup kilitlendiğinden emin olunuz.

⚠ UYARI

Kask askıya takılı şekilde sürüş yapmak arka motosikleti güvenli kullanma kabiliyetinizi engelleyebilir ve ciddi şekilde yaralanabileceğiniz veya ölebileceğiniz bir kazaya sebep olabilir.

Kask askısını sadece park halinde kullanınız. Kaskınız kask askısına takılı iken motosikletinizi kullanmayınız.