




Hırsızlığı Önleme Alarm Sistemi (Devam ediyor)

Kontak anahtarı 10 günden uzun süre  (Kapalı) veya  (Kilitli) konumunda bırakılırsa hırsızlığı önleme alarm sistemi çalışmayacaktır.

Sistem devreye girdiğinde, motosiklet geri yanıt veya alarm düğmesine basılarak bir sinyal alındığında, sistemin aktivasyonu 10 gün uzatılır.

Sistemi sıfırlamak için, kontak kilidini açınız ve kontak anahtarını bir kez  (Açık) konumuna çeviriniz.



► Kontak kilidini açmak için.  **S.36**

Hırsızlığı önleme alarm sistemi düşük yoğunluklu radyo dalgaları kullanmaktadır. Kalp pilleri gibi tıbbi cihazları etkileyebilir.

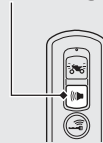
DIKKAT

Motosikletin aküsü zayıf olduğunda, hırsızlığı önleme alarm sistemi çalışmayabilir.

Hırsızlığı Önleme Alarm Sisteminin Ayarlanması

- 1 Kontak anahtarını  (Kapalı) veya  (Kilitli) konumuna getiriniz.
- 2 Alarm düğmesine basınız. Bir saniye içinde, sinyal lambası yanıp söner ve sesli uyarı 1 kere çalar. 2 saniye sonra, sesli uyarı bir kez çalar. Hırsızlığı önleme alarm sistemi etkinleştirilir. Hırsızlığı önleme alarm sistemi etkinleştirildiğinde, alarm göstergesi yanıp söner.

Alarm düğmesi



Alarm göstergesi

