





Honda AKILLI Anahtar Sistemi *(Devam ediyor)*

Motosikletinizin yanından ayrılırken daima kontak anahtarının  (Kapalı) veya  (Kilitli) konumunda olduğundan emin olunuz.


Kontak anahtarı  (Kapalı) konumundayken, gidon kilitlenemez. Gidonu kilitlemek için, kontağın kilidini açınız.

Kontak kilitlendiğinde/kilidi açıldığında sesli uyarının etkinleştirilmesi ve devreden çıkarılması

Etkinleştirme

- ① Honda AKILLI Anahtar sistemini devre dışı bırakma. 
- ② ON/OFF düğmesine hafifçe basınız. Honda AKILLI Anahtarının kırmızı LED'i yanar.
- ③ Kırmızı LED yandığında, geri yanıt düğmesine basınız.
 - ▶ Sesli uyarı uygun şekilde etkinleştirildiğinde, LED yanıp sönmeye başlar.

Devre dışı bırakma

- ① Honda AKILLI Anahtar sistemini devre dışı bırakma. 
- ② ON/OFF düğmesine hafifçe basınız. Honda AKILLI Anahtarının kırmızı LED'i yanıp söner.
- ③ Kırmızı LED yanıp söndüğünde, geri yanıt düğmesine basınız.
 - ▶ Sesli uyarı uygun şekilde devre dışı bırakıldığında, LED yanıp sönmeyi durdurur ve sürekli yanar.