

การล็อคเบรคหลัง

ต้องแน่ใจว่าได้ใช้ตัวล็อคคั่นเบรคหลังในขณะที่
สตาร์ทติดเครื่องยนต์และเมื่ออุ่นเครื่องยนต์
ตัวล็อคคั่นเบรคหลังจะไม่ทำงานถ้าปรับตั้งเบรค
หลังอย่างไม่เหมาะสม (หน้า 20-21)

การล็อคเบรคหลัง :

บีบคั่นเบรคหลัง (1) เข้าจากนั้นดันหรือดึงตัวล็อค
คั่นเบรคหลัง (2) เข้าที่เพื่อล็อค

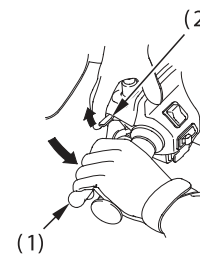
การปลดล็อคเบรคหลัง :

บีบคั่นเบรคหลังเข้าเพื่อปลดล็อค แล้วปล่อยคั่น
เบรคหลังออก

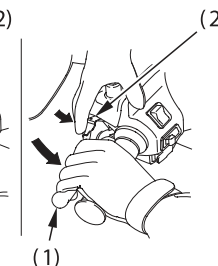
ก่อนการขับขี่ ต้องแน่ใจว่าปล่อยคั่นเบรคหลัง
ออกจนสุดแล้ว ซึ่งจะไม่ทำให้ล้อหลังถูกชูดไว้

การล็อคเบรคหลัง

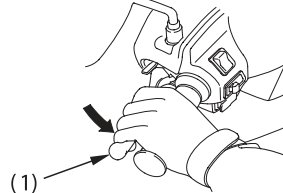
<ANC110ACT>



<ANC110AST/ART>



การปลดล็อคเบรคหลัง



(1) คั่นเบรคหลัง

(2) ตัวล็อคคั่นเบรคหลัง