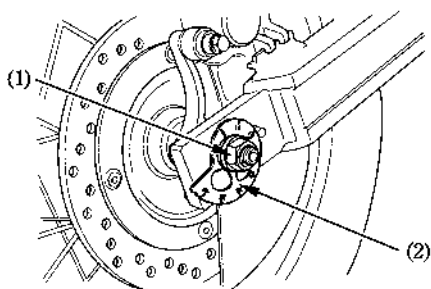


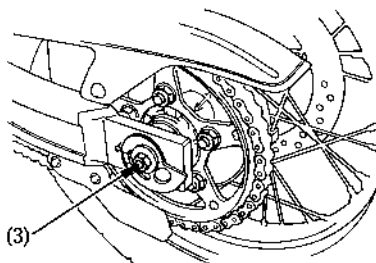
Desmontaje de la rueda trasera

1. Levante la rueda trasera del suelo poniendo un soporte debajo del motor.
2. Afloje la tuerca del eje trasero (1).
3. Gire los dos ajustadores (2), de tal manera que la rueda pueda moverse hacia adelante para aflojar la cadena lo más posible.
4. Mueva la rueda trasera hacia adelante. Desenganche la cadena del piñón de la rueda.



- (1) Tuerca del eje trasero
(2) Ajustadores

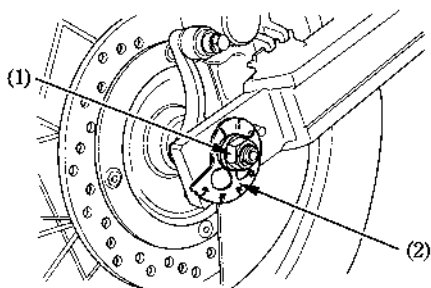
5. Saque la tuerca del eje trasero (1).
6. Saque el eje (3), el aro lateral y la rueda trasera del brazo oscilante.



- (3) Eje trasero

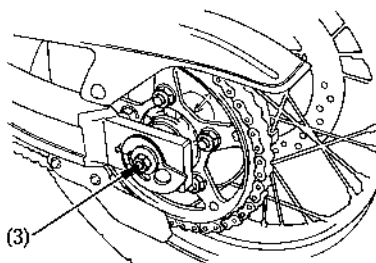
Desmontaje de la rueda trasera

1. Levante la rueda trasera del suelo poniendo un soporte debajo del motor.
2. Afloje la tuerca del eje trasero (1).
3. Gire los dos ajustadores (2), de tal manera que la rueda pueda moverse hacia adelante para aflojar la cadena lo más posible.
4. Mueva la rueda trasera hacia adelante. Desenganche la cadena del piñón de la rueda.



- (1) Tuerca del eje trasero
(2) Ajustadores

5. Saque la tuerca del eje trasero (1).
6. Saque el eje (3), el aro lateral y la rueda trasera del brazo oscilante.



- (3) Eje trasero