


Gioco valvole

- Misurare il gioco delle valvole di scarico introducendo uno spessimetro (1) tra i bilancieri di scarico (3) e gli spessori (4).



- (1) spessimetro
- (3) bilancieri di scarico
- (4) spessori della valvola di scarico


Gioco valvole:

ASPIRAZIONE: $0,16 \pm 0,03$ mm
SCARICO: $0,28 \pm 0,03$ mm

Se occorre registrare il gioco delle valvole di aspirazione e quello delle valvole di scarico, vedere *Rimozione dell'albero a camme* (in questa pagina) e selezionare lo spessore corretto per ciascuna valvola.

Rimozione dell'albero a camme

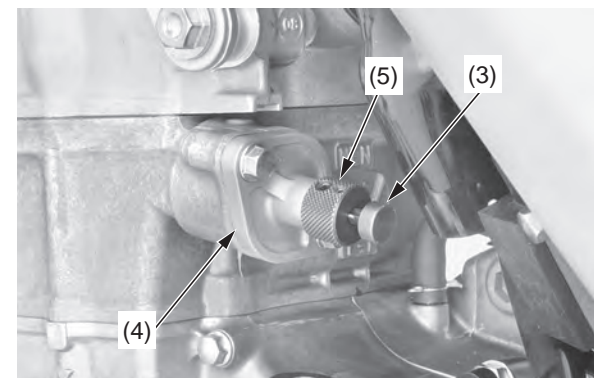
- Annotare il giochi delle valvole di aspirazione e di scarico (pagina 73). Accertarsi che il pistone sia al PMS della corsa di compressione (pagina 72).
- Rimuovere il bullone del coperchio del sollevatore del tendicatena della distribuzione (1) e la rondella di tenuta (2).



- (1) bullone del coperchio del sollevatore del tendicatena della distribuzione
- (2) rondella di tenuta

- Inserire l'attrezzo di blocco del tendicatena (3) nel sollevatore del tendicatena della distribuzione (4). Girare in senso orario l'attrezzo di blocco del tendicatena e bloccare il sollevatore del tendicatena della distribuzione premendo la ghiera (5) sul sollevatore del tendicatena della distribuzione.

- Attrezzo di blocco del tendicatena
070MG-0010100



- (3) attrezzo di blocco del tendicatena
- (4) sollevatore del tendicatena della distribuzione
- (5) ghiera