






# Etichette

Le seguenti pagine mostrano il significato e la posizione delle etichette apposte alla CRF. Alcune etichette avvertono di pericoli potenziali che possono causare lesioni gravi.

Altre forniscono importanti informazioni di sicurezza. Leggere attentamente queste informazioni e non togliere le etichette.

Se un'etichetta si stacca o diventa illeggibile, rivolgersi al concessionario Honda per la sua sostituzione.

Ogni etichetta contiene un simbolo specifico. Il significato di ciascun simbolo ed etichetta è il seguente.

	Leggere attentamente le istruzioni contenute nel Manuale d'uso.
	Leggere attentamente le istruzioni contenute nel Manuale d'officina. Nell'interesse della sicurezza, affidare la manutenzione della CRF soltanto a un concessionario Honda.
	<b>PERICOLO</b> (su sfondo ROSSO) Il mancato rispetto delle istruzioni <b>PROVOCHERÀ</b> la MORTE o GRAVI LESIONI PERSONALI.
	<b>AVVERTENZA</b> (su sfondo ARANCIONE) Il mancato rispetto delle istruzioni <b>POTREBBE</b> provocare la MORTE o GRAVI LESIONI PERSONALI.
	<b>ATTENZIONE</b> (su sfondo GIALLO) Il mancato rispetto delle istruzioni <b>POTREBBE</b> provocare LESIONI PERSONALI.