


# Flujo del manejo básico


## Inspección previa a la circulación ➔ P.51

Inspeccione cuidadosamente el scooter para asegurarse de que es seguro conducirlo.




## Aceleración ➔ P.38

Accione gradualmente el acelerador.  
Respete los límites de velocidad.



## Arranque del motor ➔ P.35

Arranque el motor y caliéntelo.  
Evite revolucionar el motor.



## Arranque del scooter ➔ P.38

Antes de ponerse en marcha, indique su dirección con el interruptor del intermitente y vigile el tráfico.



Cómo utilizar las funciones básicas.

- Instrumentos ➔ P.22
- Interruptores ➔ P.28
- Bloqueo de la dirección ➔ P.29
- Obturador ➔ P.30
- Sistema de parada al ralenti ➔ P.31